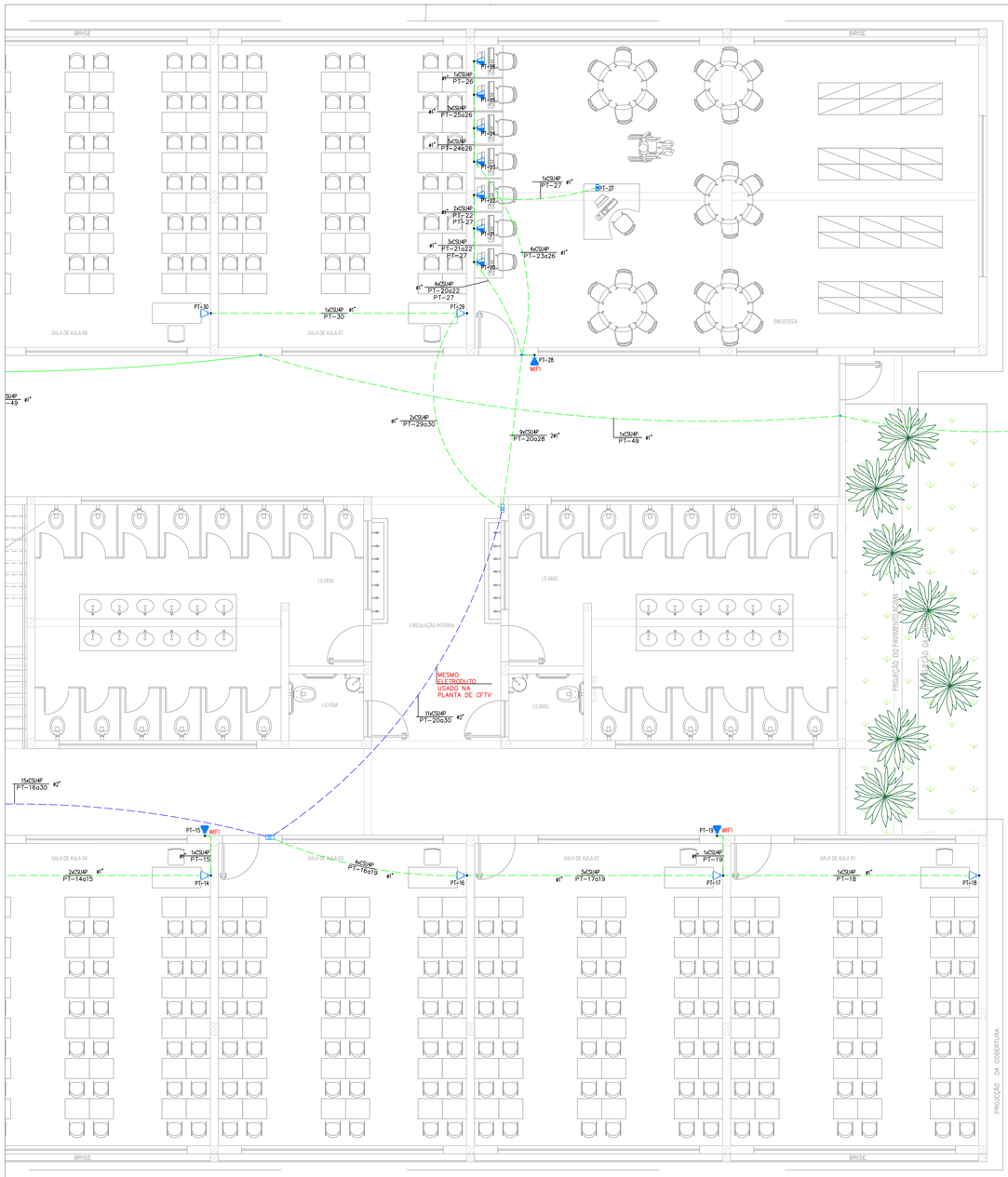

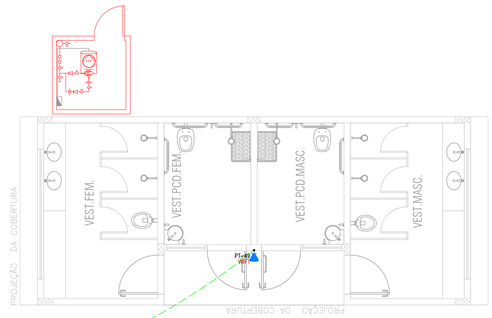

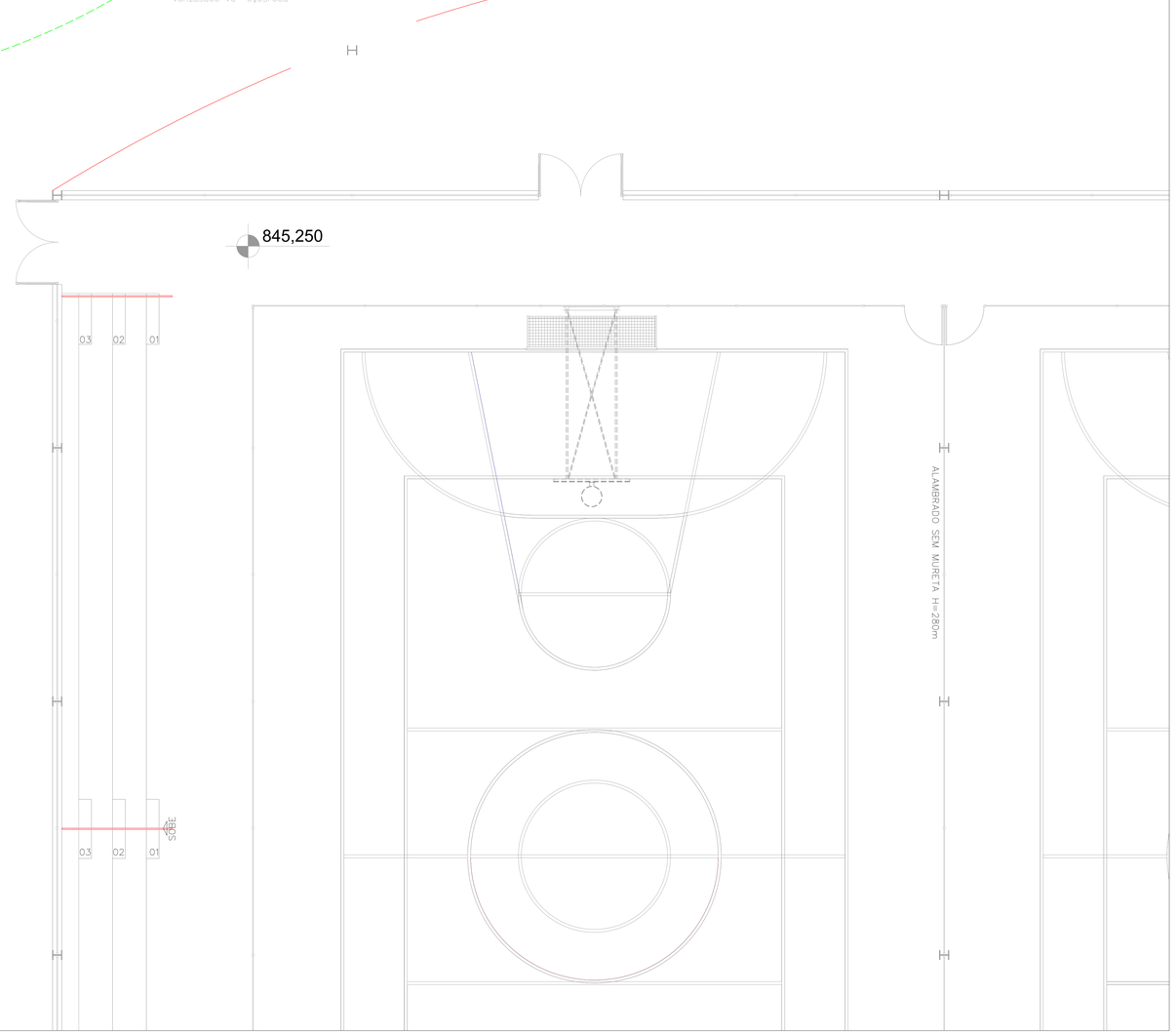

NOTA: -ELETRODUTOS NÃO DIMENSIONADOS SERÃO DE 3/4"

PAVIMENTO TÉRREO – PARTE 2
PROJETO CABEAMENTO ESTRUTURADO

ESCALA 1:50

NOTA: OS PONTOS MARCADOS COM "*" SIGNIFICA QUE SERÃO INSTALADOS NA MESMA PROJEÇÃO

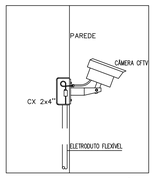

DETALHE DE INSTALAÇÃO DE CÂMERAS DE CFTV NA PAREDE

SEM ESCALA

MAPA CHAVE – TÉRREO PARTE 2

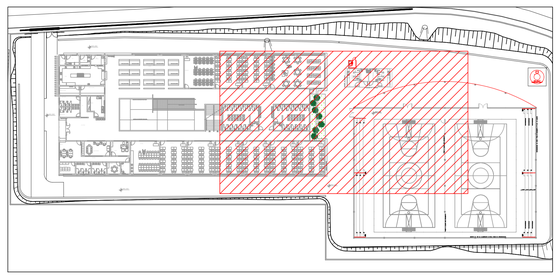

LEGENDA:

	– CÂMERA CFTV INSTALADA NA PAREDE – CX. 2X4" – H=2500CM		– CX PASSAGEM PAREDE 40X40CM PVC EMBUTIR COM TAMPA – H=50CM
	– CX CEGA PARA SAÍDA DE VÍDEO – CFTV – CX. 4X4" – H=30CM		– CX PASSAGEM PAREDE 4X4" EM PVC EMBUTIR COM TAMPA – H=30CM
	– TOMADA (1 MÓDULO RJ-45) PARA REDE DE DADOS – CX. 2X4" – INSTALADA NO PISO		– ARMÁRIO DE TELECOMUNICAÇÕES – RACK DE PAREDE – H=1800CM
	– TOMADA ALTA (1 MÓDULO RJ-45) PARA REDE DE DADOS / TELEFONIA – CX. 2X4" – H=2100CM		– ARMÁRIO DE TELECOMUNICAÇÕES – RACK DE PISO
	– TOMADA BAIXA (1 MÓDULO RJ-45) PARA REDE DE DADOS / TELEFONIA – CX. 2X4" – H=30CM		– ELETRODUTO PVC FLEXÍVEL EMBUTIDO NO PISO/PARE
	– TOMADA BAIXA (4 MÓDULO RJ-45) PARA REDE DE DADOS / TELEFONIA – CX. 4X4" – H=30CM		– ELETRODUTO RÍGIDO SOBREPOR FIXADO NA PAREDE
	– TOMADA MÉDIA (1 MÓDULO RJ-45) PARA REDE DE DADOS / TELEFONIA – CX. 2X4" – H=1100CM		– DUTO PEAD FLEXÍVEL CORRUGADO EMBUTIDO NO PISO
	– CX DISTRIBUIÇÃO TELEFONIA 20X20CM – PAREDE EMBUTIR COM TAMPA – H=150CM		– ELETRODUTO PVC FLEXÍVEL EMBUTIDO NO TETO
	– CX DISTRIBUIÇÃO TELEFONIA 40X40CM – PAREDE EMBUTIR COM TAMPA – H=150CM		– ELETRODUTO RÍGIDO SOBREPOR FIXADO NA PAREDE
	– CX PASSAGEM PAREDE 20X20CM PVC EMBUTIR COM TAMPA – H=50CM	1xCSUHP Pontos	– CABO PARA LÓGICA
	– CX PASSAGEM PAREDE 2X4" EM PVC EMBUTIR COM TAMPA – H=30CM		

REV.	DATA	REVISÃO	APROVADO
00	03/07/23	EMISSÃO INICIAL	FLÁVIO

OBRA:
ESCOLA PADRÃO – MAED – VILA CRISTINA

CLIENTE:
PREFEITURA MUNICIPAL DE BETIM

LOCAL:
AVENIDA ENG. DARCY NOGUEIRA DO PINTO, S/N, VILA CRISTINA, BETIM – MG

MAED CONSTRUÇÕES
CNPJ: 20.282.819/0001-04
Avenida Juiz Marco Tálio Isaac, 9083
Parque das Industrias, Betim/MG
maed@maedconstrucoes.com.br
(31)98660-1711

RESP.TÉCNICO
TÉCNICO EM ELETROTÉCNICA
FLÁVIO ALVANO CANDIDO
CFT 79619100220

CONTEÚDO:
PROJETO CABEAMENTO ESTRUTURADO
1– PLANTA TÉRREO PARTE 2
2– PROJETO CABEAMENTO ESTRUTURADO
3– LEGENDA DE OBJETOS, MAPA CHAVE
4– NOTAS E DETALHES

COORDENADOR: FLÁVIO
DESENHISTA: FLÁVIO
PROJETO: N°

ESCALA:	FORMATO:	NOME ARQUIVO:	DATA:	FASE:	FOLHA:
IND.	A0	MAI-04-23-CAB-ESTRUTURADO-02.DWG	07/2023	VIGENTE	02/04

Verificar ao lado se o desenho foi plotado na escala correta 0 1 2 5cm

Para preservar a configuração correta dos penas e garantir a melhor visualização dos desenhos, plotar sempre o arquivo PDF no modo colorido.

AB-A4(1:100)

EMPRESA FILIADA À
ABECE ASSOCIAÇÃO BRASILEIRA DE ENGENHARIA E CONSULTORIA ESTRUTURAL
CREA
ABNT ASSOCIAÇÃO BRASILEIRA DE NORMAS TÉCNICAS